

支持・固定の事例

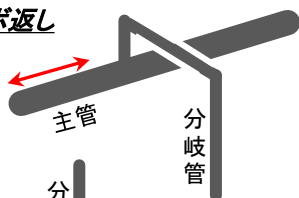
差し込み部に遊びがあるために、配管の直進性がやや甘くなります。
配管の固定などは下記の事例など参考として下さい。

(4) 伸縮対応

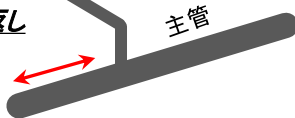
KKベストはナットが緩まない
ので(A,B)のようにSu管の伸縮
に対応できます。

(A) 分岐管の伸縮が無視できる場合

① エルボ返し

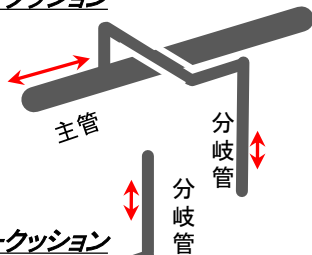


② エルボ返し

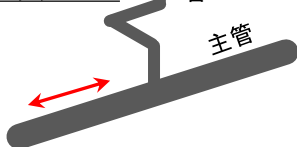


(B) 分岐管の伸縮も考慮する場合

① スリークッション

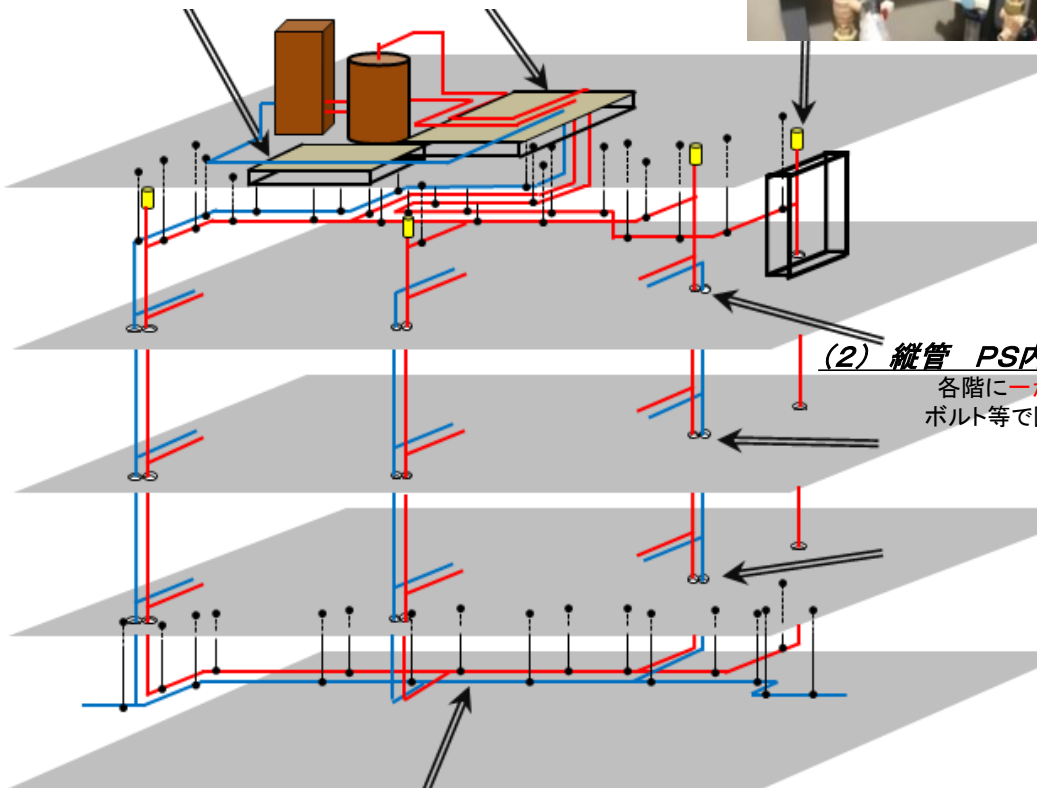


② スリークッション



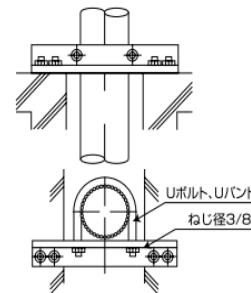
(1) 屋上給湯器、ボイラ回りや 固定が取れない箇所

ハヤウマや三角ブラケットなどや鋼材で架台、
固定台を設けUボルトなどでSu管を固定する。



(2) 縦管 PS内の固定

各階に**一か所以上**
ボルト等で固定する



(3) 横引き管 吊りはなるべく継手近傍で取る

