東尾メック　KKベスト拡管工具レンタル

ToYo

進化した新拡管式

KKベスト

レンチ不要、究極の**易施工**を実現

適用サイズ：13Su ～ 60Su

拡張接合作業の比較

[40Su　1口当たりの作業時間例]　(注)作業時間例は保証するものではありません

従来工法	拡管30秒	接合(ナット手締め、レンチ締め)60秒	Total 90秒
KKベスト	10秒	15秒	Total 25秒

約72%短縮

作業性の悪い場所・峡所では、更に接合作業時間差が拡大します。

専用アタッチメント

特徴

1. 拡管も締め付けもレンチ不要
2. F１ロックリングでナット緩み防止
3. F１ロックリングの赤いインジケーターで施工完了確認
4. ３重の安心止水設計
   止水ポイントを拡管部から分離して設計
5. 配管後の角度調整自在
6. 拡管位置寸法Ａ設計で曲げ性能確保
7. 継手も施工費も大幅コストダウン

接合手順

STEP1　拡管作業

本体からナットを
取り外します。

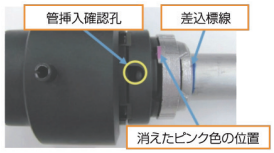

拡管アタッチメントのピンク色が消える位置にナットをセットし、管を奥まで挿入、差込標線を記入します。



ナットを外側にして拡管します。
ナット側面位置に差込標線があることを確認します。

STEP2　管と継手取付け



本体に管を挿入し、
ナットに組み合わせます。



ナットを45°ロックするまで回転させます。
FIロックリングを管に装着します。

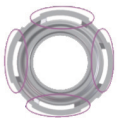

ナットを回転させるとFIロックリングの入るスペースができます。



Fiロックリングを装着します。
蛍光色のインジケーターが
見えて施工完了です。

構造部材

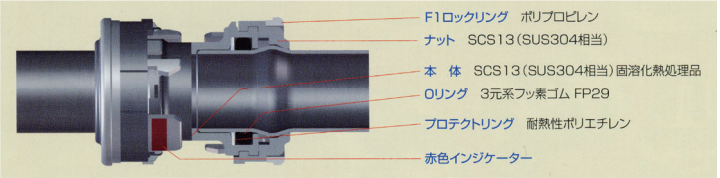

推奨工具

■サスバンドソー
きれいな高速切断

■電動リーマー
電動リーマーで作業短縮

トータルパイピングサービス
東洋グループ
株式会社 東洋機工
フリーダイヤル　0120-104-309
〒378-0004
群馬県沼田市
下久屋町 717-5
TEL. 0278-24-4177

20170916